







Sélection et références de commande






Version	U_e	I_e	U_c		UM	N° de référence	Poids 1 pièce kg	UDC*/ UE Pièce	
	AC V	AC A	AC V	DC V					
Contacteur Insta									
pour commande permanente en courant alternatif, avec indication de position, à circuit magnétique AC									
	2 contacts NO	250	20	230 24	– –	1	5TT5 700-0 5TT5 700-2	0,132 0,132	1 1
	1 contact NO, 1 contact NF	250	20	230	–	1	5TT5 701-0	0,132	1
	2 contacts NF	250	20	24	–	1	5TT5 701-2	0,132	1
				230 24	– –		5TT5 702-0 5TT5 702-2	0,132 0,132	1 1
pour commande permanente en courant alternatif ou continu, avec indication de position, à circuit magnétique DC									
	4 contacts NO	440	24	230 115 24	220 110 24	2	5TT5 730-0 5TT5 730-1 5TT5 730-2	0,247 0,247 0,247	1 1 1
	3 contacts NO, 1 contact NF	440	24	230	220	2	5TT5 731-0	0,247	1
	2 contacts NO, 2 contacts NF	440	24	24	24	2	5TT5 731-2 5TT5 732-0	0,247 0,247	1 1
	4 contacts NF	440	24	230	220	2	5TT5 732-2	0,247	1
24				24	5TT5 733-0 5TT5 733-2		0,247 0,247	1 1	
	4 contacts NO	440	40	230 24	220 24	3	5TT5 740-0 5TT5 740-2	0,410 0,410	1 1
	3 contacts NO, 1 contact NF	440	40 ¹⁾	230	220	3	5TT5 741-0	0,410	1
	2 contacts NO, 2 contacts NF	440	40 ¹⁾	24	24	3	5TT5 741-2 5TT5 742-0	0,410 0,410	1 1
				230	220		5TT5 742-2	0,410	1
	4 contacts NO	440	63	230 24	220 24	3	5TT5 742-2 5TT5 750-0 5TT5 750-2	0,410 0,410 0,410	1 1 1
	3 contacts NO, 1 contact NF	440	63 ¹⁾	230	220	3	5TT5 751-0	0,410	1
2 contacts NO, 2 contacts NF	440	63 ¹⁾	24	24	3	5TT5 751-2 5TT5 752-0	0,410 0,410	1 1	
			230	220		5TT5 752-2	0,410	1	
Blocs de contacts auxiliaires									
pour montage sur le côté gauche des contacteurs Insta 24A, 40A et 63A ; installation max. d'un bloc de contacts auxiliaires par contacteur Insta. Charge minimale des contacts AC 24 V ; 5 mA									
	2 contacts NO	230, AC-15	4			0,5	5TT5 900	0,039	1
	1 contact NO, 1 contact NF	230, AC-15	4			0,5	5TT5 901	0,039	1
Entretoise									
pour la dissipation de chaleur entre les contacteurs Insta. L'installation d'une entretoise est recommandée après chaque ensemble de deux contacteurs Insta. Montage par alternance, de manière que deux entretoises permettent un passage de câbles plus largement dimensionné									
						0,5	5TG8 240	0,010	2
Cache-bornes plombables									
pour contacteurs Insta 24 A, (1 jeu = 2 pièces)									
						2	5TT5 902	1 jeu 0,010	1 jeu
						3	5TT5 903	0,010	1 jeu

1) Pour contacts NF 30 A.

* Livraisons par quantités unitaires indivisibles.








Selection and ordering data

Version	U_e V AC	I_e A AC	U_c V AC	MW	Order No.	Price 1 unit	PG	Weight 1 unit approx. kg	PS*/ P. unit Unit(s)	
Insta contactors without manual switching										
for alternating current continuous operation, with switch position indication, with alternating current magnetic system										
 5TT5 800-0	2 NO contacts	250	20	230 24	1	5TT5 800-0 5TT5 800-2	027	0.130	1	
	1 NO contact, 1 NC contact	250	20	230 24		5TT5 801-0 5TT5 801-2	027	0.130	1	
	2 NC contacts	250	20	230 24		5TT5 802-0 5TT5 802-2	027	0.130	1	
	4 NO contacts	440	25	230 115 24	2	5TT5 830-0 5TT5 830-1 5TT5 830-2	027	0.230	1	
	3 NO contacts, 1 NC contact	440	25	230 115 24		5TT5 831-0 5TT5 831-1 5TT5 831-2	027	0.230	1	
	2 NO contacts, 2 NC contacts	440	25	230 24		5TT5 832-0 5TT5 832-2	027	0.230	1	
 5TT5 830-0	4 NC contacts	440	25	230 24		5TT5 833-0 5TT5 833-2	027	0.230	1	
	4 NO contacts	440	40	230 24	3	5TT5 840-0 5TT5 840-2	027	0.380	1	
	3 NO contacts, 1 NC contact	440	40	230 24		5TT5 841-0 5TT5 841-2	027	0.380	1	
	2 NO contacts, 2 NC contacts	440	40	230 24		5TT5 842-0 5TT5 842-2	027	0.380	1	
	4 NC contacts	440	40	230 24		5TT5 843-0 5TT5 843-2	027	0.380	1	
	 5TT5 840-0	4 NO contacts	440	63	230 24	3	5TT5 850-0 5TT5 850-2	027	0.380	1
3 NO contacts, 1 NC contact		440	63	230 24		5TT5 851-0 5TT5 851-2	027	0.380	1	
2 NO contacts, 2 NC contacts		440	63	230 24		5TT5 852-0 5TT5 852-2	027	0.380	1	
4 NC contacts		440	63	230 24		5TT5 853-0 5TT5 853-2	027	0.380	1	
Auxiliary switches										
for mounting on right-hand side max. one auxiliary switch per Insta contactor.										
 5TT5 910-0	2 NO contacts	230, AC-15	6	--	0.5	5TT5 910-0	027	0.030	1	
	1 NO contact, 1 NC contact	230, AC-15	6	--		5TT5 910-1	027	0.030	1	
Sealable terminal covers										
for Insta contactor 20 A										
for Insta contactor 24 A										
for Insta contactors 40 A and 63 A										
					1	5TT5 910-5	027	0.002	2	
					2	5TT5 910-6	027	0.003	2	
					3	5TT5 910-7	027	0.004	2	

NEW

5TT5 8 Insta contactors

Version	U_e	I_e	U_c	MW	Order No.	Price	PG	Weight 1 unit approx. kg	PS*/ P. unit Unit(s)	
	V AC	A AC	V AC							1 unit
 5TT5 800-6	Insta contactors with manual switching 0//Automatic									
	for alternating current continuous operation, with switch position indication, with alternating current magnetic system									
	2 NO contacts	250	20	230 24	1	5TT5 800-6 5TT5 800-8		027	0.135	1
	1 NO contact, 1 NC contact	250	20	230 24		5TT5 801-6 5TT5 801-8		027	0.135	1
 5TT5 830-6	4 NO contacts	440	25	230 24	2	5TT5 830-6 5TT5 830-8		072 027	0.235 0.235	1 1
	3 NO contacts, 1 NC contact	440	25	230 24		5TT5 831-6 5TT5 831-8		027	0.235	1
	4 NO contacts	440	40	230 24	3	5TT5 840-6 5TT5 840-8		027 027	0.390 0.390	1 1
	3 NO contacts, 1 NC contact	440	40	230 24		5TT5 841-6 5TT5 841-8		027	0.390	1
 5TT5 840-6	4 NO contacts	440	63	230		5TT5 850-6		027	0.390	1
	Auxiliary switches									
 5TT5 910-0	for mounting on right-hand side max. one auxiliary switch per Insta contactor.									
	2 NO contacts	230, AC-15	6	--	0.5	5TT5 910-0		027	0.030	1
	1 NO contact, 1 NC contact	230, AC-15	6	--		5TT5 910-1		027	0.030	1
	Sealable terminal covers									
	for Insta contactor 20 A									
	for Insta contactor 25 A									
for Insta contactors 40 A and 63 A										
				1	5TT5 910-5		027	0.002	2	
				2	5TT5 910-6		027	0.003	2	
				3	5TT5 910-7		027	0.004	2	

7

* You can order this quantity or a multiple thereof.